MOBITEL / AUTOMOBIL / TELEVIZOR / REDAKCIJA

Aplikacije za radio

Vaš radio. Uz publiku, kroz cijeli dan.

Your radio. With your audience, all day long.

Razvijamo mobilne, TV i automobilske aplikacije pod imenom vaše postaje. Povežite program uživo, glazbene kanale, emisije i video na ekranima koje publika već koristi. Reporterskoj ekipi omogućite da s terena brže pripremi i preda materijal redakciji.

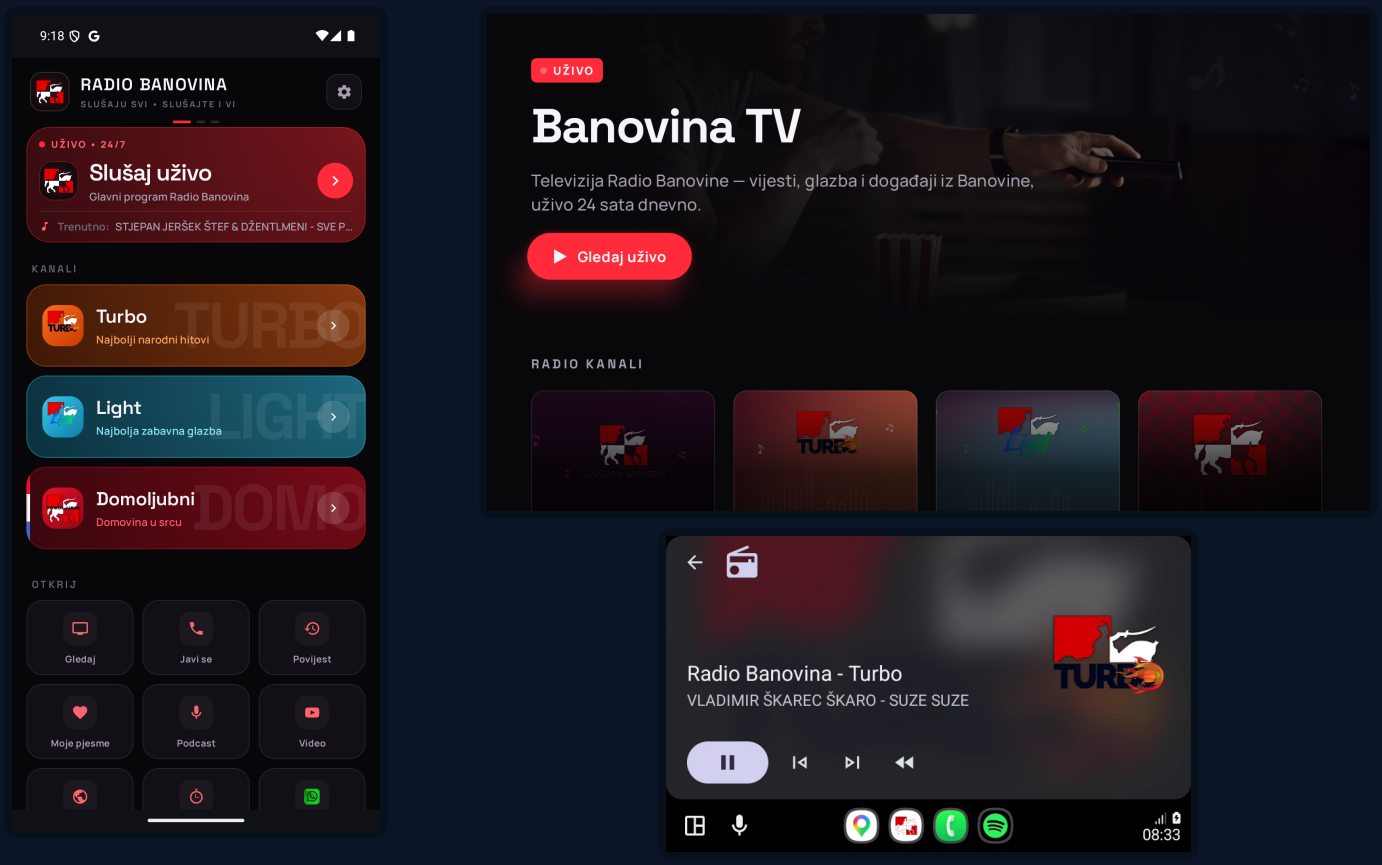

Primjeri aplikacija Radio Banovine: Android, Android TV i Android Auto.

PONUDA ZA RADIJSKE POSTAJE

Jedan brend. Više mjesta za susret s publikom.

Izrada aplikacija za radio: Android i iOS, Android Auto i CarPlay, Android Automotive OS, Android TV, Samsung Tizen, LG webOS te alati za reportere.

01

Mobitel

Android i iOS

Živi radio, tematski kanali, vijesti, emisije, video i kontakt u aplikaciji pod imenom vaše postaje.

02

Automobil

Android Auto / CarPlay / AAOS

Kanali i medijske kontrole na automobilskom zaslonu, uz izvedbu prilagođenu sustavu vozila.

03

Televizor

Android TV / Tizen / webOS

Radio, TV i video sadržaj na velikom ekranu, s navigacijom prilagođenom daljinskom upravljaču.

04

Reporteri

Android aplikacija za teren

Pitanja, snimanje, uređivanje tona i predaja materijala povezuju teren s redakcijom.

PRILAGOĐENO VAŠEM PROJEKTU

Možete krenuti s jednom skupinom uređaja i širiti projekt u fazama. Platforme, sadržaje i integracije biramo prema publici i načinu rada vaše postaje.

01 / ANDROID I IOS

Vaša postaja dobiva svoje mjesto na mobitelu.

Slušatelj otvara aplikaciju s vašim imenom i odmah dolazi do programa. Uz glavni stream može pronaći tematske kanale, propuštenu pjesmu, omiljenu emisiju ili novi video. Sadržaj koji već stvarate postaje jednostavniji za pronaći i ponovno slušati.

Program uživo i više kanala

Glavni radio i tematski streamovi nalaze se na jednom mjestu, svaki sa svojim nazivom i izgledom. Publika bira ono što želi slušati, a postaja može predstaviti više glazbenih smjerova unutar istog brenda.

Pjesma dobiva ime

Podaci o izvođaču i pjesmi prate reprodukciju. Slušatelj može pregledati povijest programa i lakše pronaći ono što je upravo čuo, umjesto da pamti vrijeme emitiranja ili zove redakciju.

Premotavanje i povratak uživo

Uz sustav radijskih snimki slušatelj može ponovno poslušati dostupnu ranije emitiranu pjesmu i zatim se vratiti na program uživo. Dostupnost ovisi o snimkama koje postaja čuva i povezuje s aplikacijom. Tako propuštena pjesma ostaje nadohvat ruke.

Slušanje uz korištenje telefona

Reprodukcija u pozadini i sistemske kontrole omogućuju slušanje dok korisnik radi nešto drugo na mobitelu. Sučelje i ponašanje prilagođavaju se Androidu i iOS-u, uključujući njihov način upravljanja medijima.

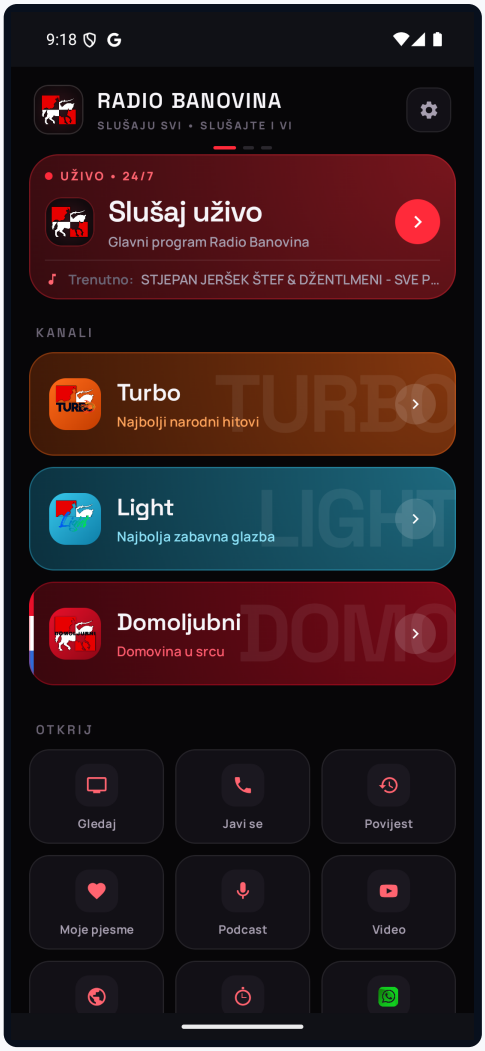

Android: glavni program i tematski kanali Radio Banovine.

01 / MOBILNI SADRŽAJI

Više razloga da se publika vrati vašoj aplikaciji.

Podcasti i sadržaj na zahtjev

Emisije i epizode imaju svoje mjesto u aplikaciji. Publika ih bira prema interesu i sluša kada joj odgovara. Videoteka i TV uživo mogu proširiti ponudu postaje koja proizvodi i video sadržaj.

Omiljeno, kontakt i svakodnevne navike

Slušatelj sprema naslove i izvođače u osobni popis omiljenih pjesama na uređaju. Kontakt s postajom, poveznice i dijeljenje sadržaja skraćuju put do redakcije. U Android izvedbi radijska budilica omogućuje izbor vremena, dana i kanala za buđenje.

Vijesti uz radio

Članci s vašeg portala dolaze u aplikaciju s naslovom, fotografijom i sažetkom. Slušatelj čita i dijeli sadržaj, a mali player zadržava radio pri ruci. Portal dobiva dodatnu ulaznu točku za publiku koja je već vezana uz postaju.

Obavijesti i oglasni prostor

Push obavijesti mogu usmjeriti publiku prema važnom sadržaju, a oglasni prostor dodati novu površinu vašoj digitalnoj ponudi. Integracije, mjesta prikaza i način korištenja dogovaramo prema projektu i pravilima pojedine platforme.

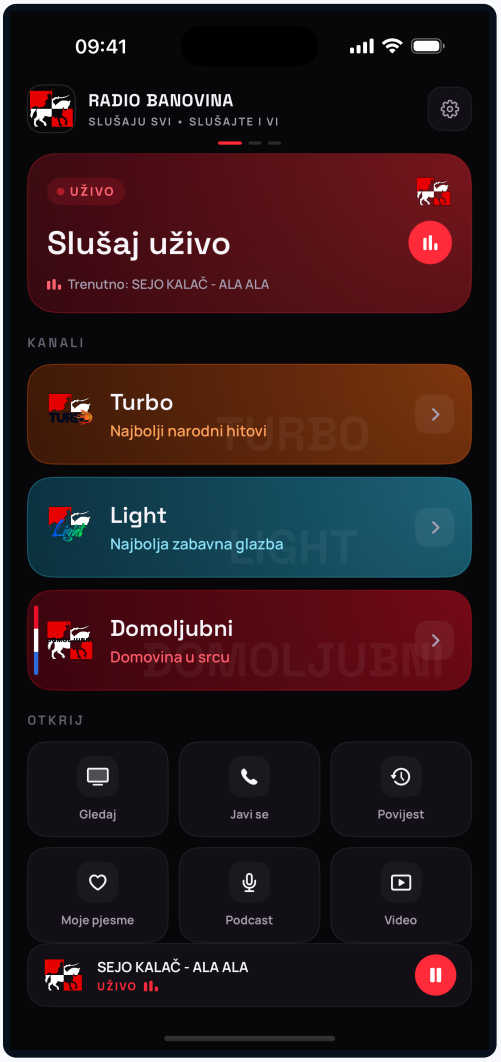

Primjer iPhone sučelja pripremljenog za Radio Banovinu.

ZA VAŠU POSTAJU

Postaja dobiva vlastito mjesto za odnos s publikom: od prvog pokretanja streama do ponovnog slušanja emisije. Opseg funkcija dogovaramo zasebno za Android i iOS.

02 / RADIO U AUTOMOBILU

Vaš radio na ekranu automobila.

Vožnja je prirodno mjesto za radio. Razvijamo iskustvo slušanja koje stavlja kanale, naziv pjesme i osnovne kontrole u sučelje prilagođeno automobilu. Android Auto, Apple CarPlay i Android Automotive OS obuhvaćaju tri različita načina povezivanja s publikom.



Android Auto: prikaz povezanog telefona u razvojnom zaslonu.

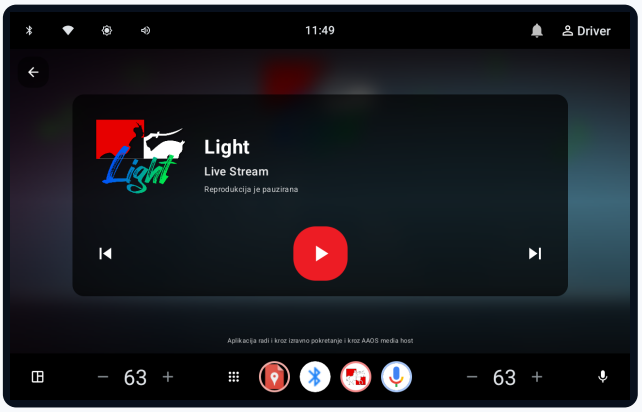

Android Automotive OS: primjer zasebne radijske aplikacije.

Android Auto

Android telefon povezuje aplikaciju s kompatibilnim zaslonom vozila. Slušatelj bira radijski kanal, vidi podatke o reprodukciji i koristi kontrole medija. U primjeru Radio Banovine dostupne su i ranije snimke te povratak na program uživo.

Apple CarPlay

Za korisnike iPhonea razvijamo radijsko iskustvo kroz Apple CarPlay: pregled kanala, pokretanje slušanja i informacije o aktualnom sadržaju u sučelju automobila. Funkcije i njihov prikaz usklađuju se s mogućnostima te platforme.

Android Automotive OS

Android Automotive OS je operativni sustav ugrađen u vozilo. Za njega razvijamo zasebnu radijsku aplikaciju koja se instalira u automobil i radi bez projekcije s telefona. Slušatelj može birati vaše kanale, pratiti podatke o pjesmi i upravljati reprodukcijom. Dostupne radijske snimke i povratak uživo uključujemo prema povezanoj arhivi i mogućnostima ciljanog sustava.

ZA VAŠU POSTAJU

Dosegnite slušatelja na putu do posla, u gradskoj vožnji i na duljem putovanju. Podržane uređaje, verzije sustava i opseg objave određujemo u pripremi projekta.

03 / APLIKACIJE ZA TELEVIZORE

Radio, video i emisije. Na velikom ekranu.

TV aplikacija daje vašem sadržaju mjesto u dnevnom boravku. Radijski kanali mogu biti dostupni uz TV prijenos, podcaste i videoteku, s velikim elementima i navigacijom daljinskim upravljačem. Korisnik bira sadržaj iz naslonjača, bez traženja streama u pregledniku.



Android TV: početni zaslon s televizijom uživo i radijskim kanalima.

Android TV

Posebna TV aplikacija okuplja radijske kanale, program uživo i sadržaj na zahtjev. Prikaz odabranog elementa, izbornici i kontrole oblikovani su za daljinski upravljač. U projektu Banovine povezani su i povijest pjesama te povratak na dostupni raniji sadržaj.

03 / TV PLATFORME

Sadržaj koji se bira iz naslonjača.



Samsung Tizen: primjer početnog sučelja.

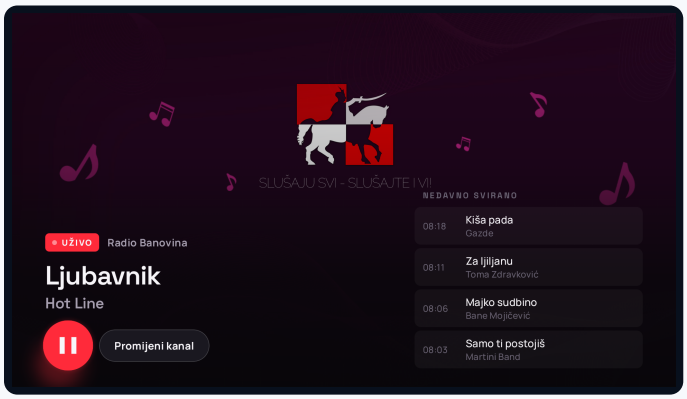

Android TV: radijski player i nedavno svirano.

Samsung Tizen

Za Samsung televizore razvijamo Tizen aplikacije koje povezuju radio kanale, podatke o aktualnoj pjesmi, TV uživo i videoteku s pretragom. Početni zaslon i navigacija prilagođeni su daljinskom upravljaču. Izvedba se usklađuje sa Samsungovim sustavom reprodukcije i odabranim generacijama uređaja.

LG webOS

Ponuda uključuje razvoj za LG webOS televizore. S postajom definiramo kanale, video izvore, navigaciju i ciljne modele, a zatim pripremamo izvedbu za tu platformu. Tako se širenje na LG planira kao konkretan dio projekta.

Iskoristite sadržaj koji već stvarate

Intervju, emisija, koncert ili video prilog može dobiti dodatni život u TV videoteci. Ako postaja proizvodi vlastiti TV ili video stream, aplikacija ga može istaknuti uz radio. Odabiremo izvore i formate koje vaš sustav stvarno isporučuje.

ZA VAŠU POSTAJU

Jedan urednički brend može biti prisutan na više TV platformi. Dizajn, reprodukciju i provjere radimo zasebno za svaki dogovoreni sustav.

04 / REPORTERSKA APLIKACIJA ZA ANDROID

Redakcija ide s novinarom na teren.

Uz aplikacije za publiku razvijamo i alate za ekipu koja stvara sadržaj. Reporter na mobitelu otvara raspored i pitanja, snima izjave i kadrove, priprema fotografije te šalje materijale na redakcijski sustav. Manje vremena odlazi na prebacivanje između nepovezanih alata.

Raspored terena i pripremljena pitanja

Novinar provjerava raspored, otvara dokumente te bira teren i sugovornika s pripremljenim pitanjima. Pitanja prati uz prikaz kamere, bez upisivanja u snimljeni video. Priprema iz redakcije tako ostaje uz njega i na lokaciji.

Video, ton i fotografije

Snimite kadrove, izjave i opis događaja, dodajte fotografije ili postojeće datoteke. Video alati uključuju prikaz razine zvuka, izbor kamere i podržane mogućnosti snimanja, dok zaseban snimač služi za radijske izjave i bilješke.

Kratka izjava prije povratka

Na mobitelu preslušajte snimku, odaberite potreban dio i spremite ga kao novu datoteku. Izvorni ton ostaje sačuvan. Ako je izjava snimljena videom, alat Video u ton izdvaja zvučni zapis za radijsku obradu. Redakcija može dobiti izdvojeni ton dok je novinar još na događaju.

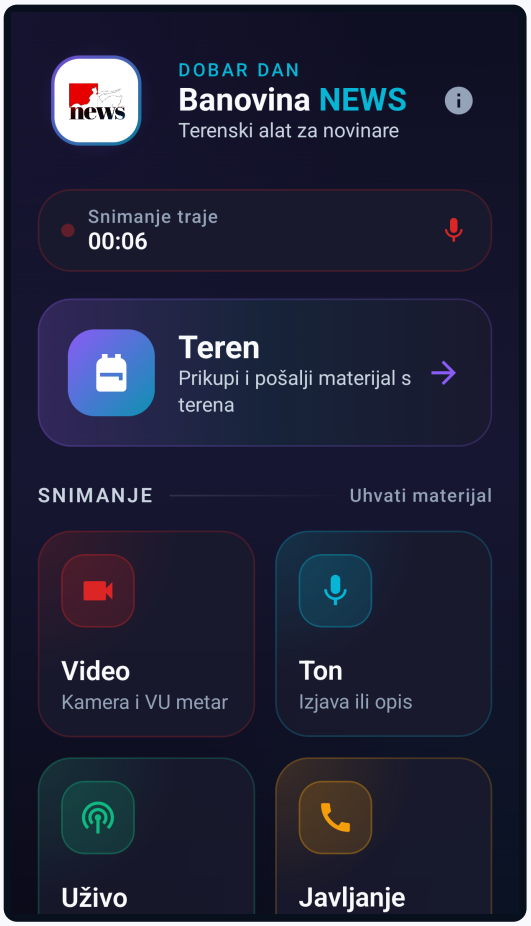

Banovina NEWS: reporterski alati za teren, video, ton i javljanje.

04 / OD SNIMKE DO REDAKCIJE

Pripremite, pošaljite i uključite se.

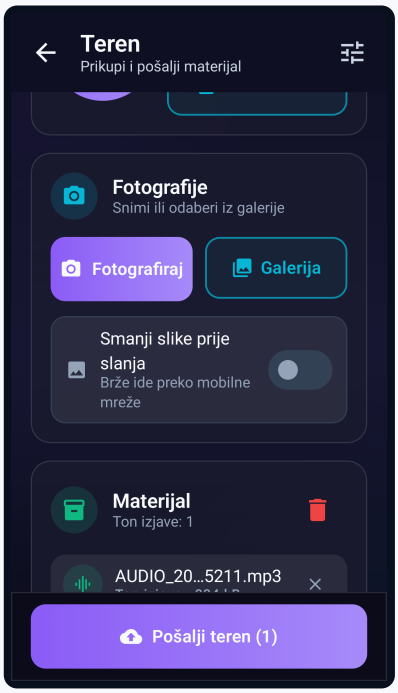

Izjava i fotografije pripremljene kao paket za redakciju.

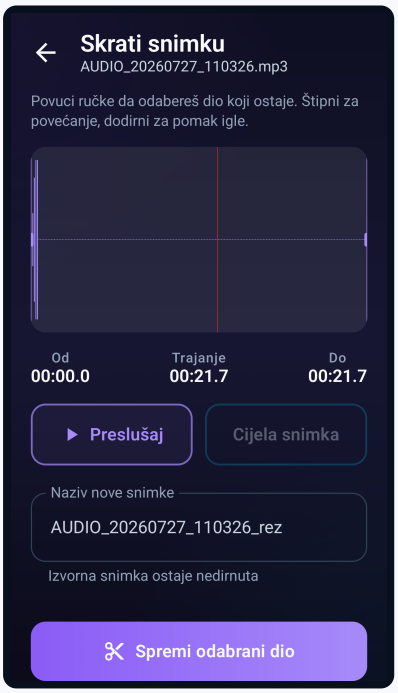

Odabir dijela tonske snimke i spremanje nove kopije.

Uređen paket za redakciju

Izjave, zvučni opis i fotografije šalju se kao paket pod nazivom događaja. Cijeli videozapisi i drugi prilozi predaju se kroz Datoteke. Fotografije i video mogu se po izboru smanjiti prije prijenosa na konfigurirani server, gdje redakcija nastavlja rad.

AI pitanja i redakcija na telefonu

AI Novinar predlaže pitanja za intervju iz opisa događaja i fotografije. Uz povezani Newsroom pristup reporter pregledava Board, označava uredničke prioritete i priprema portalne te društvene objave. HTML Studio pomaže izraditi grafiku, a javna objava slijedi nakon pregleda i potvrde.

Zvuk uživo i poziv iz studija

S terena možete slati zvuk uživo prema pripremljenom studijskom sustavu ili prihvatiti dvosmjerni audio poziv iz studija. Redakcija određuje kada će uključiti reportera u program. Mrežu, mikrofon i prijamni sustav usklađujemo u sklopu integracije.

ZA VAŠU EKIPU

Reporter može obaviti više posla na lokaciji, a redakcija ranije dobiva materijal s kojim može raditi. Prikazani primjer je Android aplikacija Banovina NEWS.

05 / OD TERENA DO PUBLIKE

Jedna priča može putovati kroz cijeli vaš sustav.

Aplikacije za reportere, redakcijski alati i aplikacije za slušatelje rješavaju različite dijelove istog posla. Povezujemo ih prema vašem načinu rada kako bi snimljeni sadržaj što prije stigao do urednika i publike.

1

01 / Prikupite na terenu

Novinar snimi izjave, video kadrove i fotografije te pošalje materijal kroz reportersku aplikaciju na dogovoreno odredište. Urednik dobiva sadržaj organiziran uz priču.

2

02 / Obradite u Newsroom Agentu

Na redakcijskom računalu Video Newsroom može pripremiti montirani i titlovani video za 16:9 i 4:5, uz radijski ton i pripremu portalne vijesti. Social video služi za video s tekstualnim blokovima, a audio alati za radijske vijesti.

3

03 / Uredite i objavite

Redakcija pregledava rezultat i određuje odredišta: radio, portal i društvene mreže. Povezivanje s sustavom LOREL Broadcast Suite dogovara se prema načinu pripreme i izvođenja programa. Materijali ostaju dostupni za daljnji rad i arhivu.

4

04 / Dovedite sadržaj publici

Mobilne, automobilske i TV aplikacije otvaraju vaše streamove i povezane zbirke sadržaja. Svaka platforma prikazuje ono što joj odgovara: radio u automobilu, epizode na mobitelu, radio i video na televizoru.

POVEZANI ALATI, JASNE ULOGE

Automatska video montaža izvodi se u Newsroom Agentu. Reporterska aplikacija prikuplja i predaje materijal, a aplikacije za slušatelje služe publici. Integracijom te dijelove povezujemo u dogovoreni radni tok.

06 / RAZVOJ ZA VAŠU POSTAJU

Vaše ime, vaši kanali, vaš način rada.

Primjeri na ovoj stranici prikazuju projekte Radio Banovine. Za vašu postaju pripremamo vlastiti vizualni identitet, sadržaje i povezivanja. Zajedno biramo funkcije koje publici i ekipi donose stvarnu vrijednost te platforme s kojima ima smisla započeti.

Identitet koji publika prepoznaje

Naziv, ikona, boje, logotipi kanala i početni zaslon prilagođavaju se postaji. Dizajn povezuje sve izvedbe, a veličine elemenata i upravljanje prilagođavaju se mobitelu, automobilu i televizoru.

Povezivanje postojećih sadržaja

Pregledavamo streamove, podatke o pjesmama, arhivu, podcaste, portal i video izvore. Tamo gdje je potrebno pripremamo povezivanje ili serverski dio, kako bi aplikacija imala pouzdan izvor sadržaja.

Jasan opseg prije razvoja

Dogovaramo platforme, funkcije, podržane uređaje, račune za distribuciju i način održavanja. Možete krenuti od mobilnih aplikacija pa dodati automobil, TV ili reporterske alate prema prioritetima i budžetu.

Priprema, provjera i daljnji razvoj

Nakon dizajna i povezivanja slijede provjere na dogovorenim sustavima te priprema za distribuciju. Objave u trgovinama ovise i o njihovim postupcima odobravanja. Održavanje i nove funkcije planiraju se zajedno s razvojem vašeg programa.

Dizajn / Povezivanje sadržaja / Provjera / Distribucija

DOGOVORIMO PRVI KORAK

Za prvi razgovor dovoljni su naziv postaje, poveznice na postojeće streamove i popis platformi koje želite obuhvatiti. Pokazat ćemo vam konkretan primjer i predložiti redoslijed razvoja.

PITANJA I SLJEDEĆI KORAK

Krenimo od vašeg radija.

Izrađujete li aplikacije pod imenom naše radio postaje?

Da. Pripremamo aplikacije s nazivom, ikonama, bojama i sadržajima vaše postaje. Radio Banovina je prikaz postojećih rješenja, a funkcije i izgled vaše izvedbe dogovaramo prema projektu.

Jesu li Android Auto i Android Automotive OS isto?

Android Auto koristi aplikaciju na povezanom Android telefonu i prikazuje medijsko sučelje u kompatibilnom vozilu. Android Automotive OS je sustav ugrađen u automobil, za koji se priprema zasebna aplikacija. U ponudi ih jasno razdvajamo.

Montira li reporterska aplikacija automatski gotove video priloge?

Automatsku montažu, titlove i pripremu video formata obavlja Newsroom Agent na redakcijskom računalu. Mobilna aplikacija služi za pripremu i slanje materijala s terena. Ta dva rješenja povezujemo prema vašem radnom postupku.

Moramo li odmah naručiti sve platforme?

Ne. Možete započeti platformama na kojima je vaša publika najaktivnija i širiti projekt u fazama. Funkcije, izvore sadržaja, podržane uređaje, distribuciju i održavanje dogovaramo prije izvedbe.

Pokažimo kako bi izgledala vaša aplikacija.

direktor@alter-media.hr

+385 98 904 4370

alter-media.hr/software/aplikacije-za-radio/

Prikazani primjeri: aplikacije Radio Banovine. Funkcije, platforme i integracije određuju se prema ugovorenom opsegu.